

SOUTHERN CRANES & ACCESS

Liebherr LTM1130



Southern Cranes & Access Ltd

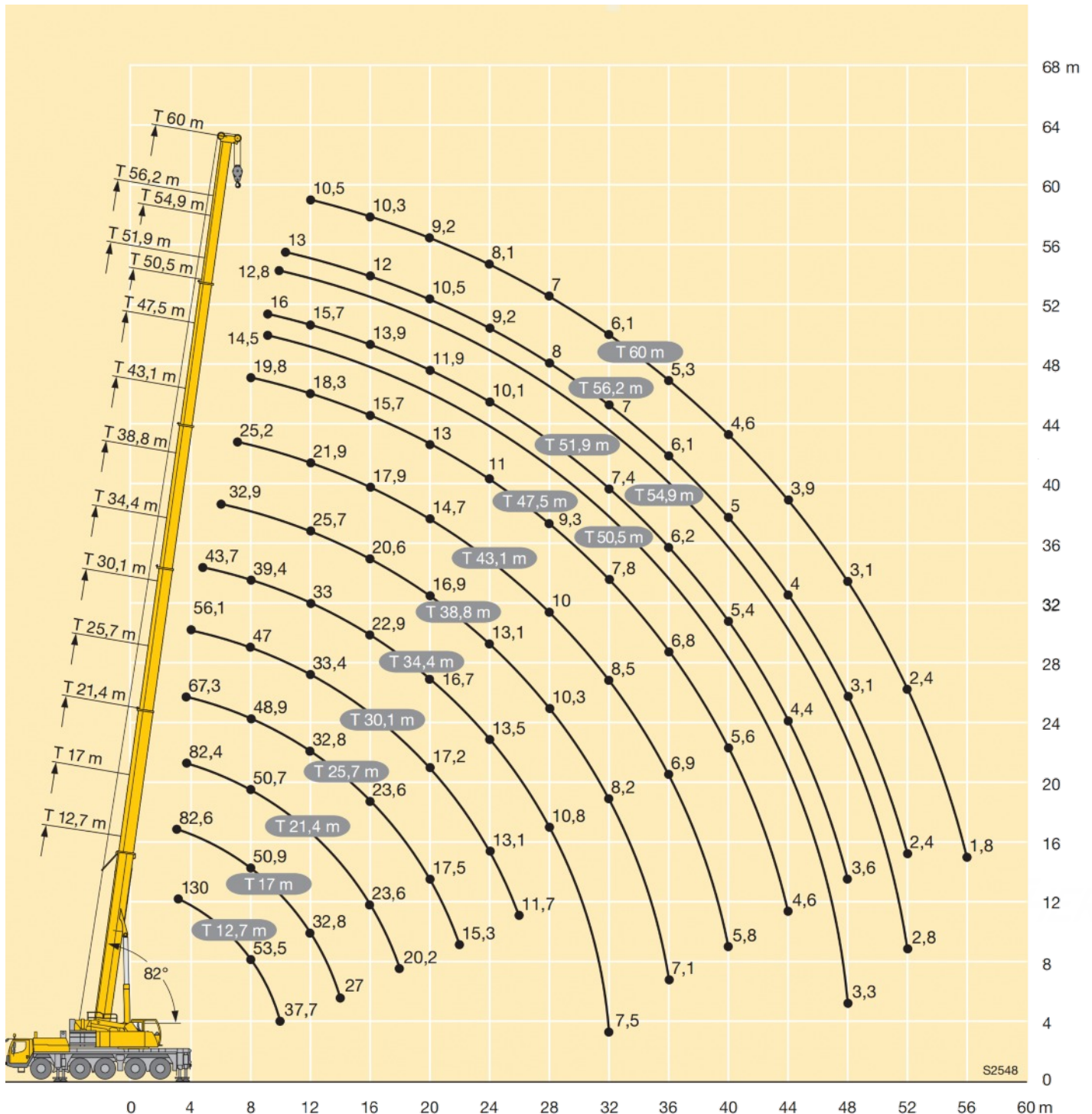
Pollards Way, Southwater, Horsham, RH13 9AQ

Access hire: 01403 339105 . Crane hire: 01403 790874
sales@southerncranes.co.uk . www.southerncranes.co.uk

Cranes
Access
Transport
Contract Lifting
Training


Liebherr LTM1130

Working range



Liebherr LTM1130

Lifting capacities



	12,7 m	17 m	21,4 m	25,7 m	30,1 m	34,4 m	38,8 m	43,1 m	47,5 m	50,5 m	51,9 m	54,9 m	56,2 m	60 m	
3	130	82,6	82,6												3
3,5	92,4	82,6	82,6	82,4	67,3										3,5
4	86	82,6	82,3	79,5	66,3	56,1									4
4,5	80,4	79,9	76,7	73,9	65,3	55,4									4,5
5	75,5	74,5	71,9	69,1	64,3	54,7	43,7								5
6	67,2	64,7	63,9	61,3	60,1	52,2	42,5	32,9							6
7	60,1	56,9	57,6	55,9	53,9	49,3	41	32	25,2						7
8	53,5	50,2	50,9	50,7	48,9	47	39,4	31,1	24,7	19,8					8
9	46,8	44,6	45,3	45,5	44,7	43,9	37,9	30,2	24,1	19,5	14,5	16			9
10	37,7	37,7	40,4	40,6	40,4	40,5	36,5	28,9	23,5	19,1	14,5	16	12,8		10
11			36,3	36,4	36,3	36,8	35,1	27,3	22,9	18,7	14,2	15,9	12,8	13	11
12			32,8	33	32,8	33,4	33	25,7	21,9	18,3	13,7	15,7	12,7	13	10,5
14			27	27,5	27,9	27,7	27,2	23	19,8	17,1	12,7	14,9	12,2	12,6	10,5
16				23,6	23,6	23,3	22,9	20,6	17,9	15,7	11,7	13,9	11,5	12	10,3
18				20,2	20,2	19,9	19,5	18,5	16,2	14,3	10,8	12,9	10,7	11,2	9,9
20					17,5	17,2	16,7	16,9	14,7	13	9,9	11,9	9,9	10,5	9,2
22					15,3	15	14,7	15	13,5	12	9,1	10,9	9,2	9,8	8,6
24						13,1	13,5	13,1	12,2	11	8,4	10,1	8,5	9,2	8,1
26						11,7	12,1	11,6	11	10,2	7,7	9,3	8	8,6	7,5
28							10,8	10,3	10	9,3	7,1	8,6	7,4	8	7
30								9,7	9,2	8,3	6,6	8	6,9	7,5	6,6
32								7,5	8,2	8,5	7,8	6,1	7,4	6,5	6,1
34									7,8	7,6	7,2	5,6	6,8	6	5,7
36									7,1	6,9	6,8	5,3	6,2	5,7	5,3
38										6,2	6,2	4,9	5,9	5,3	4,9
40										5,8	5,6	4,6	5,4	5	4,6
42											5,1	4,3	4,9	4,7	4,3
44											4,6	4	4,4	4,4	3,9
46												3,8	4	4	3,5
48												3,3	3,6	3,6	3,1
50													3,2	2,8	2,8
52													2,8	2,4	2,4
54														2,1	2,1
56														1,8	1,8



Working on sites often means difficult, constricted conditions. It is often not possible to extend all the supports evenly in crane use locations.

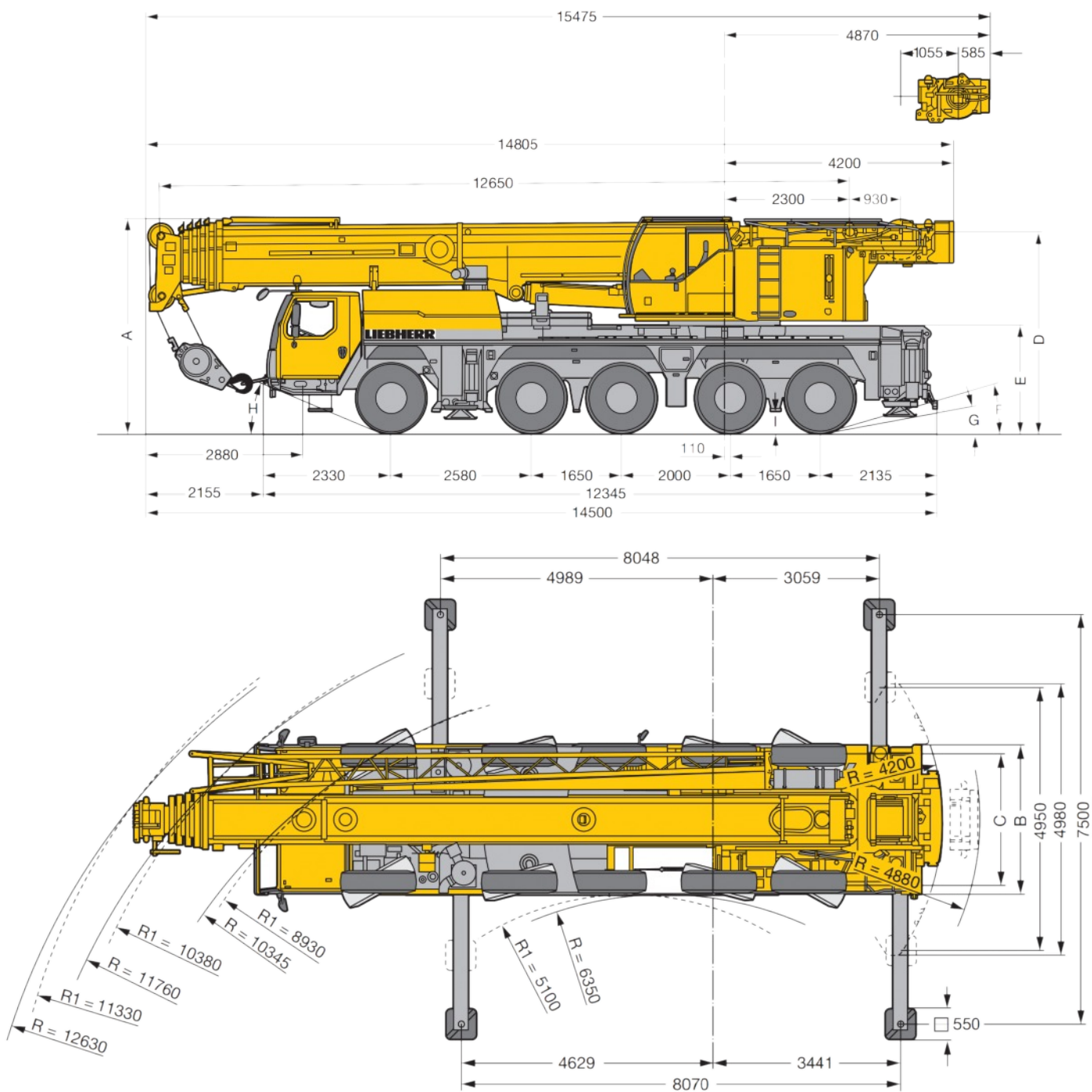
Liebherr has developed a unique new system with which every individual crane support can be extended to any length and the crane operation is then made safe by the load moment limiter within the LICCON control – this is called the **Variable Supporting Base**.

The extension length and support force of every single support is measured and the maximum lifting capacities for this situation are calculated by the crane control.

This means that for the first time it is possible to work safely with any support base and accidents caused by incorrect operation can be avoided both during the setup process and when handling loads.

Liebherr LTM1130

Dimensions



Southern Cranes & Access Ltd

Pollards Way, Southwater, Horsham, RH13 9AQ

Access hire: 01403 339105 . Crane hire: 01403 790874
sales@southerncranes.co.uk . www.southerncranes.co.uk

28 September 2016